



SEKRETARIAT WAKIL PRESIDEN  
REPUBLIK INDONESIA

# USULAN KOMPENSASI KENAIKAN HARGA BBM: PROGRAM BANTUAN SOSIAL TERPADU

**BAMBANG WIDIANTO**  
SEKRETARIS EKSEKUTIF TIM NASIONAL PERCEPATAN PENANGGULANGAN KEMISKINAN  
(TNP2K)

**MARET 2013**

# DASAR PENGHITUNGAN TAMBAHAN DANA

| Program | Kondisi Saat ini                            |         |                              | Usulan                                  |         |                              |
|---------|---|---------|------------------------------|---|---------|------------------------------|
|         | Jumlah Beras dan harga /kg                  | Cakupan | Jumlah Penerima (dalam juta) | Skenario                                | Cakupan | Jumlah Penerima (dalam juta) |
| Raskin  | 15 Kg per bulan dengan harga tebus Rp 1,600 | 25%     | 15,5                         | A. 25 Kg dengan harga tebus Rp 1600 /kg | 28%     | 17.4                         |
|         |   |         |                              | B. 20 Kg dengan harga tebus Rp 1600 /kg |         |                              |
|         |   |         |                              | C. 15 Kg dengan harga tebus Rp 1600 /kg |         |                              |

# DASAR PENGHITUNGAN TAMBAHAN DANA

| Program | Kondisi Saat ini |                              |                         | Usulan   |                              |                         |
|---------|------------------|------------------------------|-------------------------|----------|------------------------------|-------------------------|
|         | Cakupan          | Besar Bantuan (Rp per tahun) | Jumlah Penerima manfaat | Skenario | Besar Bantuan (Rp per tahun) | Jumlah Penerima manfaat |
| SD      | < 10 %           | 360.000                      | 4.280.305               | 10%      | 450,000                      | 5.742.817               |
|         |                  |                              |                         | 30%      |                              | 11.633.303              |
| SMP     | 14%              | 550.000                      | 1.895.450               | 14%      | 750,000                      | 1.895.450               |
|         |                  |                              |                         | 30%      |                              | 3.957.971               |
| SMA     | 25%              | 780.000                      | 1.586.722               | 25%      | 1,000,000                    | 1.586.722               |
|         |                  |                              |                         | 30%      |                              | 1.832.444               |

# DASAR PENGHITUNGAN TAMBAHAN DANA

| Program        | Kondisi Saat ini               |         |                         |           | Usulan                         |         |                         |           |
|----------------|--------------------------------|---------|-------------------------|-----------|--------------------------------|---------|-------------------------|-----------|
|                | Besaran Bantuan (Rp per tahun) | Cakupan | Jumlah Penerima manfaat |           | Besaran Bantuan (Rp per tahun) | Cakupan | Jumlah Penerima manfaat |           |
|                |                                |         | 2013                    | 2014      |                                |         | 2013                    | 2014      |
| PKH (keluarga) | 1.400.000                      | < 7 %   | 2.400.000               | 3,200,000 | 1.800.000                      | < 7 %   | 2.400.000               | 3,200,000 |

# PERHITUNGAN BIAYA

| Skenario |  | Biaya                    | Rincian Program Bantuan Sosial Terpadu | Tambahkan Total Biaya (dalam triliun) |       |
|----------|--|--------------------------|--|---------------------------------------|-------|
|          |  |                          |  | 2013                                  | 2014  |
| A        | <ul style="list-style-type: none"> <li>Raskin (25 kg bayar),</li> <li>PKH ekspansi dengan tambahan bantuan,</li> <li>BSM ekspansi dengan biaya tambahan untuk 10%</li> </ul> | Biaya Program            | Raskin (25 kg bayar)                   | 15,08                                 | 15,08 |
|          |  |                          | PKH Ekspansi Tambahan Bantuan          | 0,71                                  | 1,04  |
|          |  |                          | BSM (SD,SMP, SMA)                      | 2,05                                  | 2,05  |
|          |  | Biaya Administrasi Kartu | 0,175                                  |                                       |       |
|          |  | <b>Total</b>             | <b>18,01</b>                           | <b>18,17</b>                          |       |
| B        | <ul style="list-style-type: none"> <li>Raskin (20 kg bayar),</li> <li>PKH ekspansi dengan tambahan bantuan,</li> <li>BSM ekspansi dengan biaya tambahan untuk 10%</li> </ul> | Biaya Program            | Raskin (20 kg bayar)                   | 8,62                                  | 8,62  |
|          |  |                          | PKH Ekspansi Tambahan Bantuan          | 0,71                                  | 1,04  |
|          |  |                          | BSM (SD,SMP, SMA)                      | 2,05                                  | 2,05  |
|          |  | Biaya Administrasi Kartu | 0,175                                  |                                       |       |
|          |  | <b>Total</b>             | <b>11,56</b>                           | <b>11,72</b>                          |       |

# PERHITUNGAN BIAYA

| Skenario |  | Biaya                     | Rincian Program Bantuan Sosial Terpadu | Tambahkan Total Biaya (dalam triliun) |       |
|----------|--|---------------------------|--|---------------------------------------|-------|
|          |  |                           |  | 2013                                  | 2014  |
| C        | <ul style="list-style-type: none"> <li>Raskin (15 kg bayar),</li> <li>PKH ekspansi dengan tambahan bantuan,</li> <li>BSM ekspansi dengan biaya tambahan untuk 10%</li> </ul> | Biaya Program             | Raskin (15 kg bayar)                   | 2,17                                  | 2,17  |
|          |  |                           | PKH Ekspansi Tambahan Bantuan          | 0,71                                  | 1,04  |
|          |  |                           | BSM (SD,SMP, SMA)                      | 2,05                                  | 2,05  |
|          |  | Biaya Administrasi Raskin | 0,175                                  |                                       |       |
|          |  | <b>Total</b>              | <b>5,10</b>                            | <b>5,26</b>                           |       |
| D        | <ul style="list-style-type: none"> <li>Raskin (25 kg bayar),</li> <li>PKH ekspansi dengan tambahan bantuan,</li> <li>BSM ekspansi dengan biaya tambahan untuk 30%</li> </ul> | Biaya Program             | Raskin (25 kg bayar)                   | 15,08                                 | 15,08 |
|          |  |                           | PKH Ekspansi Tambahan Bantuan          | 0,71                                  | 1,04  |
|          |  |                           | BSM (SD,SMP, SMA)                      | 6,40                                  | 6,40  |
|          |  | Biaya Administrasi        | 0,175                                  |                                       |       |
|          |  | <b>Total</b>              | <b>22,36</b>                           | <b>22,52</b>                          |       |

# PERHITUNGAN BIAYA

| Skenario |  | Biaya                     | Rincian Program Bantuan Sosial Terpadu | Tambahkan Total Biaya (dalam triliun) |      |
|----------|--|---------------------------|--|---------------------------------------|------|
|          |  |                           |  | 2013                                  | 2014 |
| E        | <ul style="list-style-type: none"> <li>Raskin (20 kg bayar),</li> <li>PKH ekspansi dengan tambahan bantuan,</li> <li>BSM ekspansi dengan biaya tambahan untuk 30%</li> </ul> | Biaya Program             | Raskin (20 kg bayar)                   | 8,62                                  | 8,62 |
|          |  |                           | PKH Ekspansi Tambahan Bantuan          | 0,71                                  | 1,04 |
|          |  |                           | BSM (SD,SMP, SMA)                      | 6,40                                  | 6,40 |
|          |  | Biaya Administrasi Raskin | 0,175                                  |                                       |      |
|          |  | <b>Total</b>              | <b>15,91</b>                           | <b>16,06</b>                          |      |
| F        | <ul style="list-style-type: none"> <li>Raskin (15 kg bayar),</li> <li>PKH ekspansi dengan tambahan bantuan,</li> <li>BSM ekspansi dengan biaya tambahan untuk 30%</li> </ul> | Biaya Program             | Raskin (15 kg bayar)                   | 2,17                                  | 2,17 |
|          |  |                           | PKH Ekspansi Tambahan Bantuan          | 0,71                                  | 1,04 |
|          |  |                           | BSM (SD,SMP, SMA)                      | 6,40                                  | 6,40 |
|          |  | Biaya Administrasi        | 0,175                                  |                                       |      |
|          |  | <b>Total</b>              | <b>9,45</b>                            | <b>9,61</b>                           |      |



SEKRETARIAT WAKIL PRESIDEN  
REPUBLIK INDONESIA

# **PENETAPAN SASARAN BSM BERBASIS RUMAH TANGGA UNTUK MELENGKAPI PENETAPAN SASARAN BERBASIS SEKOLAH: MENGUNAKAN BASIS DATA TERPADU UNTUK MEMPERTAJAM SASARAN**

**BAMBANG WIDIANTO**  
**SEKRETARIS EKSEKUTIF TIM NASIONAL PERCEPATAN PENANGGULANGAN KEMISKINAN**  
**(TNP2K)**

**Rabu, 13 Maret 2013**



## **TUJUAN BANTUAN SISWA MISKIN (BSM)**

- Menghilangkan halangan siswa miskin berpartisipasi untuk bersekolah dengan membantu siswa miskin untuk memperoleh akses pelayanan pendidikan yang layak.
- Mencegah angka putus sekolah & menarik siswa miskin untuk bersekolah.
- Membantu siswa miskin memenuhi kebutuhan dalam kegiatan pembelajaran.
- Mendukung penuntasan wajib belajar pendidikan dasar sembilan tahun bahkan hingga tingkat menengah atas.

## **TUJUAN PENETAPAN SASARAN BSM BERBASIS RUMAH TANGGA DAN PERBAIKAN PENYALURAN BSM:**

- Tepat sasaran
- Tepat jumlah
- Tepat waktu

# POTENSI PENERIMA BSM SD - MI BERDASARKAN BASIS DATA TERPADU

| Jenjang Pendidikan                   | Jumlah anak usia 7 -12 tahun bersekolah | Jumlah anak di luar usia 7-12 tahun yang bersekolah | Total jumlah anak yang bersekolah |
|--------------------------------------|---|---|-----------------------------------|
| <b>10 %</b>                          |   |   |                                   |
| SD                                   | 4.073.534                               | 1,313,991   | 5.387.525                         |
| MI                                   | 253.320                                 | 101.972   | 355.292                           |
| Total yang bersekolah                |   |   | 5.742.817                         |
| Yang tidak bersekolah (7 – 12 tahun) |   |   | 661.819                           |
| <b>20 %</b>                          |   |   |                                   |
| SD                                   | 6.607.554                               | 2.031.849   | 8.639.403                         |
| MI                                   | 393.986                                 | 160.576   | 554.562                           |
| Total yang bersekolah                |   |   | 9.193.965                         |
| Yang tidak bersekolah (7 – 12 tahun) |   |   | 1.112.570                         |

# POTENSI PENERIMA BSM SD - MI BERDASARKAN BASIS DATA TERPADU

| Jenjang Pendidikan                   | Jumlah anak Usia 7 -12 tahun bersekolah | Jumlah anak di luar usia 7-12 tahun yang bersekolah | Total jumlah anak yang bersekolah |
|--------------------------------------|---|---|-----------------------------------|
| <b>30 %</b>                          |   |   |                                   |
| SD                                   | 8.398.497                               | 2.540.391   | 10.938.888                        |
| MI                                   | 491.549                                 | 202.866   | 694.415                           |
| Total yang bersekolah                |   |   | 11.633.303                        |
| Yang tidak bersekolah (7 – 12 tahun) |   |   | 1.480.329                         |
| <b>40 %</b>                          |   |   |                                   |
| SD                                   | 9.942.985                               | 2.983.564   | 12.926.549                        |
| MI                                   | 568.545                                 | 238.504   | 807.049                           |
| Total yang bersekolah                |   |   | 13.733.598                        |
| Yang tidak bersekolah (7 – 12 tahun) |   |   | 1.833.378                         |

# POTENSI PENERIMA BSM SMP – MTs BERDASARKAN BASIS DATA TERPADU

| Jenjang Pendidikan                    | Jumlah anak usia 13 – 15 tahun bersekolah | Jumlah anak di luar usia 13-15 tahun yang bersekolah | Total jumlah anak yang bersekolah |
|---------------------------------------|---|--|-----------------------------------|
| <b>10 %</b>                           |   |  |                                   |
| SMP                                   | 929.264                                   | 537.573  | 1.466.837                         |
| MTs                                   | 149.741                                   | 76.080   | 225.821                           |
| Total yang bersekolah                 |   |  | 1.692.658                         |
| Yang tidak bersekolah (13 – 15 tahun) |   |  | 981.555                           |
| <b>20 %</b>                           |   |  |                                   |
| SMP                                   | 1.637.528                                 | 916.157  | 2.553.685                         |
| MTs                                   | 254.416                                   | 128.094  | 382.510                           |
| Total yang bersekolah                 |   |  | 2.936.195                         |
| Yang tidak bersekolah (13 – 15 tahun) |   |  | 1.642.236                         |

# POTENSI PENERIMA BSM SMP - MTs BERDASARKAN BASIS DATA TERPADU

| Jenjang Pendidikan                    | Jumlah anak usia 13 – 15 tahun bersekolah | Jumlah anak di luar usia 13- 15 tahun yang bersekolah | Total jumlah anak yang bersekolah |
|---------------------------------------|---|---|-----------------------------------|
| <b>30 %</b>                           |   |   |                                   |
| SMP                                   | 2.224.642                                 | 1.229.047   | 3.453.689                         |
| MTs                                   | 335.437                                   | 168.845   | 504.282                           |
| Total yang bersekolah                 |   |   | 3.957.971                         |
| Yang tidak bersekolah (13 – 15 tahun) |   |   | 2.170.231                         |
| <b>40 %</b>                           |   |   |                                   |
| SMP                                   | 2.800.552                                 | 1.545.954   | 4.346.506                         |
| MTs                                   | 406.948                                   | 205.804   | 612.752                           |
| Total yang bersekolah                 |   |   | 4.959.258                         |
| Yang tidak bersekolah (13 – 15 tahun) |   |   | 2.670.349                         |

# POTENSI PENERIMA BSM SMA – MA BERDASARKAN BASIS DATA TERPADU

| Jenjang Pendidikan                    | Jumlah anak usia 16 - 18 tahun bersekolah | Jumlah anak di luar usia 16-18 tahun yang bersekolah | Total jumlah anak yang bersekolah |
|---------------------------------------|---|--|-----------------------------------|
| <b>10 %</b>                           |   |  |                                   |
| SMA                                   | 357.048                                   | 241.592  | 598.640                           |
| MA                                    | 30.226                                    | 19.324   | 49.550                            |
| Total yang bersekolah                 |   |  | 648.190                           |
| Yang tidak bersekolah (16 – 18 tahun) |   |  | 1.254.521                         |
| <b>20 %</b>                           |   |  |                                   |
| SMA                                   | 695.354                                   | 450.524  | 1.145.878                         |
| MA                                    | 57.577                                    | 36.379   | 93.956                            |
| Total yang bersekolah                 |   |  | 1.239.834                         |
| Yang tidak bersekolah (16 – 18 tahun) |   |  | 2.203.919                         |

# POTENSI PENERIMA BSM SMA – MA BERDASARKAN BASIS DATA TERPADU

| Jenjang Pendidikan                    | Jumlah anak usia 16 - 18 tahun bersekolah | Jumlah anak di luar Usia 16-18 tahun yang bersekolah | Total jumlah anak yang bersekolah |
|---------------------------------------|---|--|-----------------------------------|
| <b>30 %</b>                           |   |  |                                   |
| SMA                                   | 1.038.396                                 | 658.579  | 1.696.975                         |
| MA                                    | 83.101                                    | 52.368   | 135.469                           |
| Total yang bersekolah                 |   |  | 1.832.444                         |
| Yang tidak bersekolah (16 – 18 tahun) |   |  | 3.017.487                         |
| <b>40 %</b>                           |   |  |                                   |
| SMA                                   | 1.478.447                                 | 932.745  | 2.411.192                         |
| MA                                    | 111.323                                   | 70.892   | 182.215                           |
| Total yang bersekolah                 |   |  | 2.593.407                         |
| Yang tidak bersekolah (16 – 18 tahun) |   |  | 3.790.570                         |

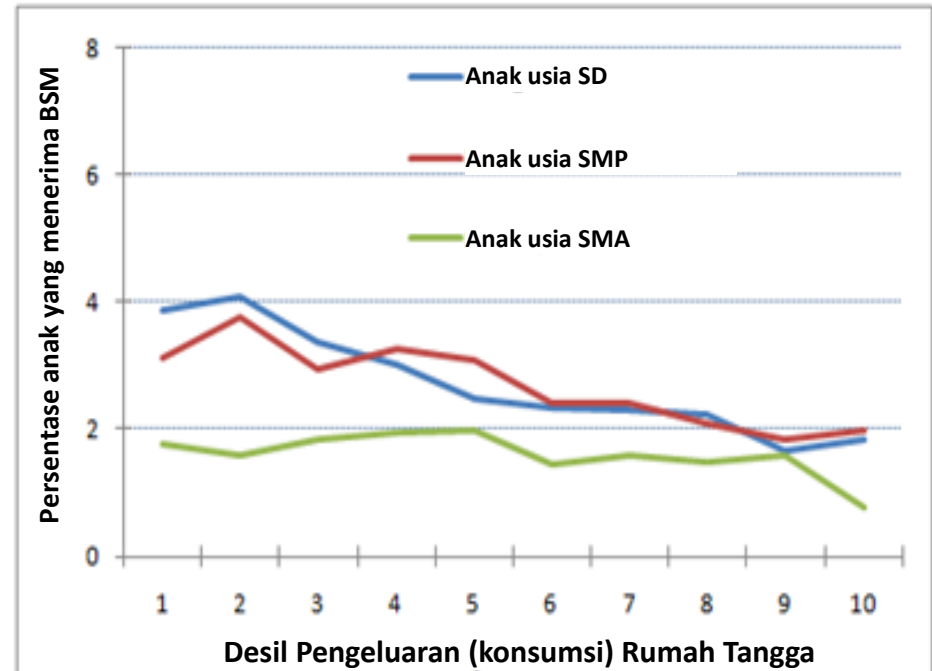
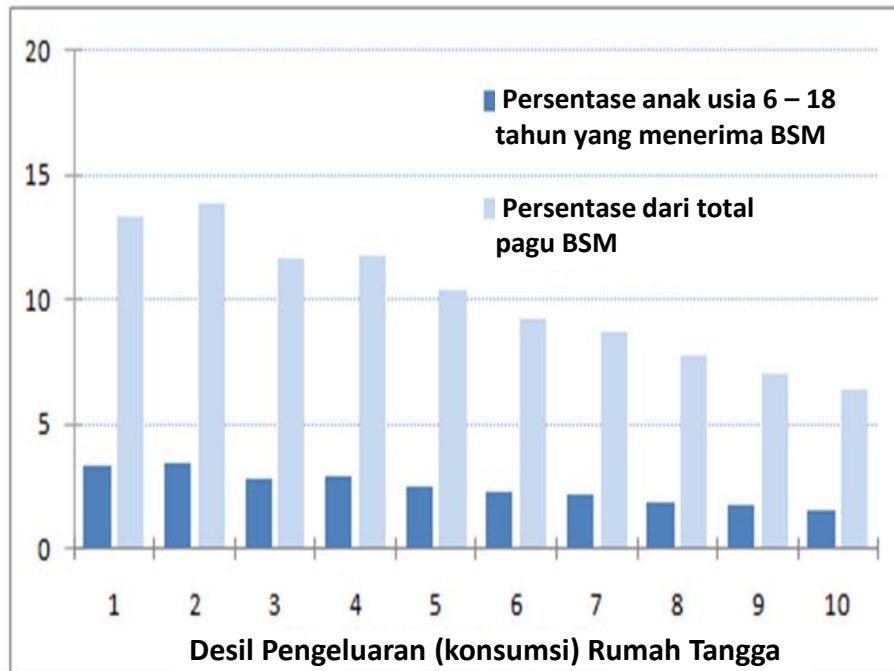
# CAKUPAN/PAGU BSM

| No               | Jenjang Pendidikan | Jumlah Siswa Penerima Manfaat BSM |                  |                  |                  |                  |                  | Manfaat per Tahun |
|------------------|--------------------|-----------------------------------|------------------|------------------|------------------|------------------|------------------|-------------------|
|                  |                    | 2008                              | 2009             | 2010             | 2011             | 2012             | 2013             |                   |
| <b>Kemdikbud</b> |                    | <b>2.136.473</b>                  | <b>2.988.628</b> | <b>4.123.204</b> | <b>3.604.336</b> | <b>6.238.621</b> | <b>6.373.224</b> |                   |
| 1                | SD                 | 898.400                           | 1.796.800        | 2.277.039        | 2.040.000        | 3.530.305        | 3.530.305        | 360.000           |
| 2                | SMP                | 499.105                           | 523.667          | 591.129          | 998.212          | 1.295.450        | 1.661.205        | 550.000           |
| 3                | SMA                | 732.620                           | 577.791          | 613.967          | 306.124          | 505.290          | 1.181.714        | 780.000           |
| 4                | SMK                |                                   |                  |                  |                  | 617.576          |                  | 780.000           |
| 5                | PTN/PTU/UT         | 6.348                             | 90.370           | 641.069          | 260.000          | 260.000          |                  | 1.200.000         |
| <b>Kemenag</b>   |                    | <b>886.411</b>                    | <b>1.571.874</b> | <b>1.820.359</b> | <b>1.813.856</b> | <b>1.813.856</b> | <b>1.813.856</b> |                   |
| 1                | MI                 | 358.492                           | 645.556          | 714.642          | 750.000          | 750.000          | 750.000          | 360.000           |
| 2                | MTs                | 274.027                           | 544.861          | 645.033          | 600.000          | 600.000          | 600.000          | 550.000           |
| 3                | MA                 | 204.922                           | 316.282          | 382.903          | 400.000          | 400.000          | 400.000          | 780.000           |
| 4                | PTA                | 48.970                            | 65.175           | 77.781           | 63.856           | 63.856           | 63.856           | 1.200.000         |



# KETEPATAN SASARAN: BSM UNTUK SEMUA JENJANG PENDIDIKAN TIDAK TEPAT SASARAN

**BSM-SD & SMP** hanya menjangkau rumah tangga miskin dan rentan dengan anak usia SD-sebanyak **4%**. Tingkat dan cakupan BSM untuk RT dengan anak usia SMA bahkan lebih rendah lagi (kurang dari 2 %).



Sumber: Susenas (2009) dan World Bank (2012)

# KETEPATAN JUMLAH BANTUAN: BSM HANYA MENUTUP SEPARUH BIAYA PENDIDIKAN

- Kebutuhan Biaya Operasional Pendidikan dan Biaya Personal (per tahun):

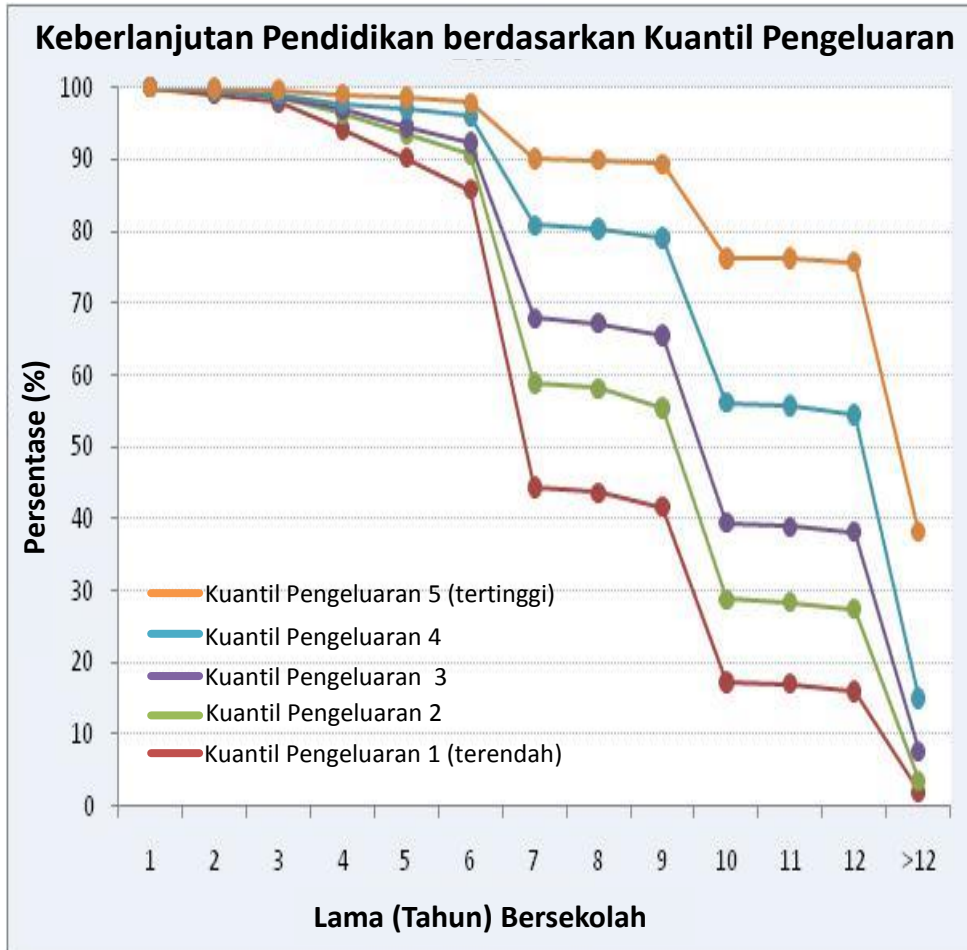
| Jenjang Pendidikan | Biaya Operasional Pendidikan (Rp) | Biaya Personal (Rp) |
|--------------------|-----------------------------------|---------------------|
| SD                 | 210.000                           | 910.000             |
| SMP                | 390.000                           | 1.390.000           |
| SMA                | 940.000                           | 1.660.000           |

Sumber: diolah dari Susenas 2009

- Bagi rumah tangga miskin, biaya pendidikan SMP atau SMA sekitar **30%** dari seluruh pengeluaran rumah tangga.
- Perlu dipastikan agar RT penerima PKH juga menerima BSM.

# KETEPATAN WAKTU

*Ketepatan waktu penyaluran BSM dapat membantu keberlanjutan sekolah siswa dari keluarga miskin (antar jenjang kelas dan antar jenjang pendidikan)*



Sumber: Susenas (2009)

- Tingkat putus sekolah lebih tinggi pada kelompok pengeluaran (konsumsi) yang lebih rendah
- Siswa dari kelompok dengan pengeluaran (konsumsi) rendah mulai keluar sekolah pada kelas 3
- BSM baru diterima pada bulan Agustus. Penyaluran di bulan Juni sangat rendah.
- Waktu kritis: saat akhir (Mei-Juni) dan awal tahun ajaran (Juli) terutama saat transisi jenjang pendidikan SD → SMP; SMP → SMA/SMA

# PENGELOLA BSM

- **Dilaksanakan dan dikelola secara terpisah untuk setiap jenjang pendidikan**

## Kemdikbud:

- BSM SD: Direktorat Pembinaan SD, Ditjen Pendidikan Dasar
- BSM SMP: Direktorat Pembinaan SMP, Ditjen Pendidikan Dasar
- BSM SMA & SMK: Direktorat Pembinaan SMA dan SMK - Ditjen Pendidikan Menengah

## Kemenag:

- BSM untuk MI, MTs, dan MA oleh Direktorat Pendidikan Madrasah - Ditjen Pendidikan Islam

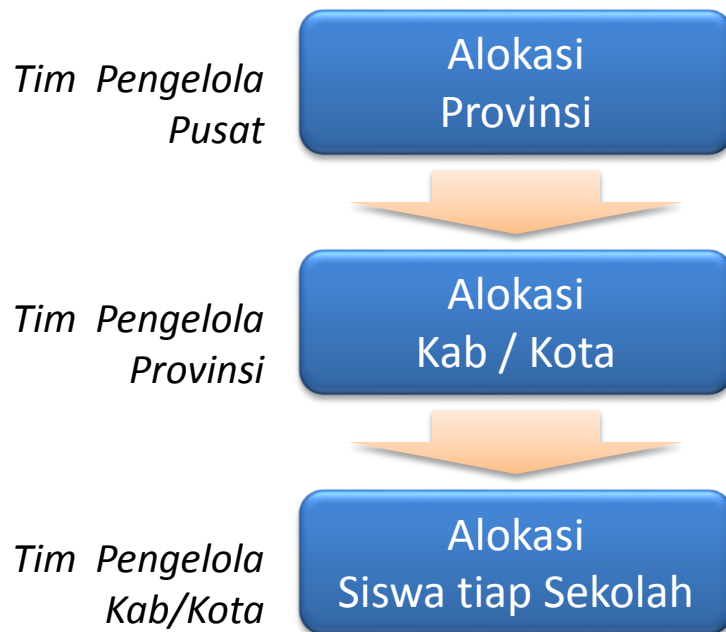
- **Perlu ada keterpaduan dan koordinasi antar instansi**

- Untuk memastikan keberlanjutan sekolah bagi siswa penerima BSM ke jenjang pendidikan yang lebih tinggi.

# PENETAPAN SASARAN BSM BERBASIS SEKOLAH

## PENENTUAN KUOTA/ALOKASI/JUMLAH SISWA PENERIMA BSM

Hampir sama untuk setiap jenjang pendidikan, dilakukan secara *top-down*.



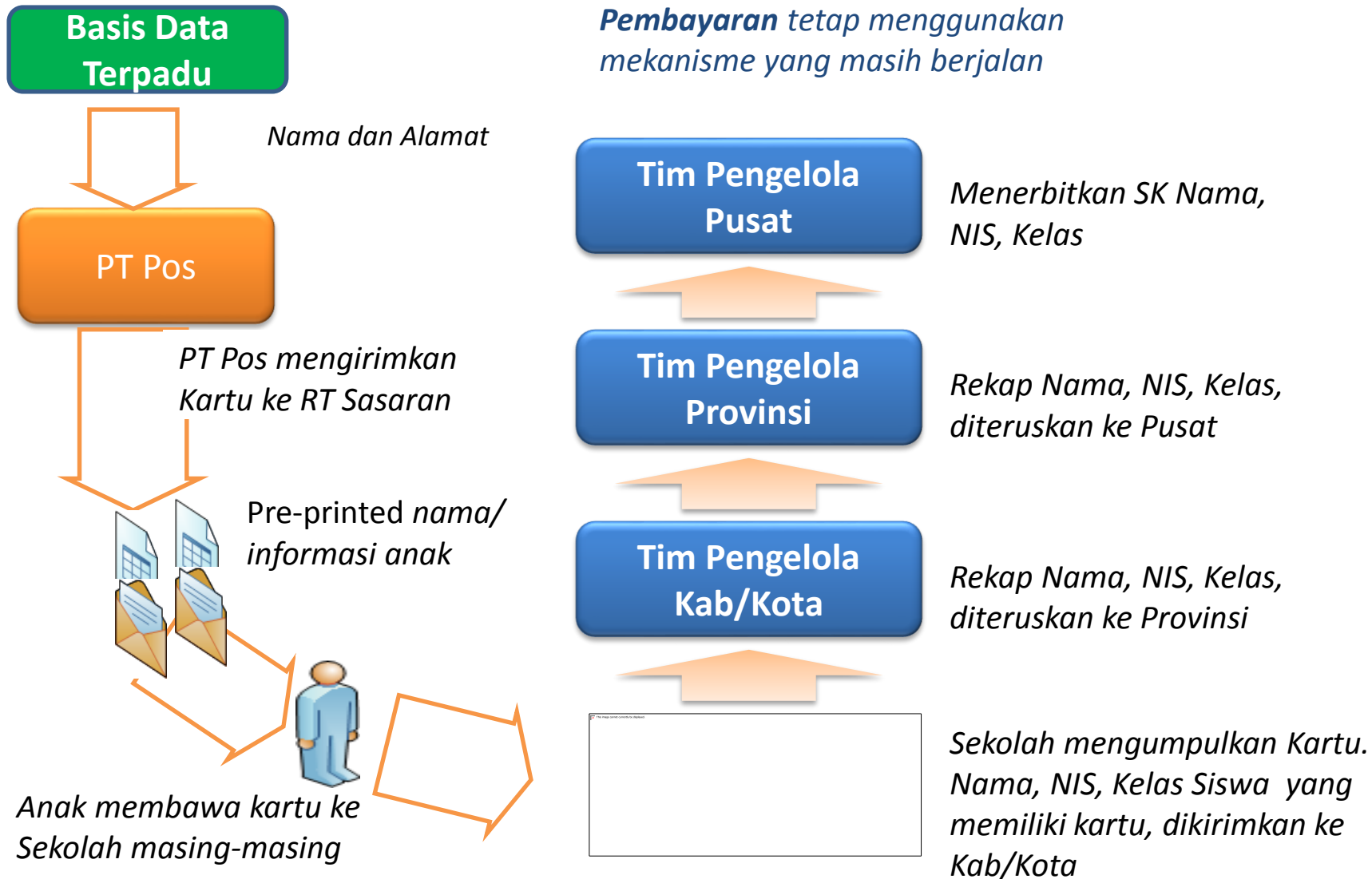
## PENENTUAN SISWA PENERIMA BSM

Nama, NIS, Kelas, diusulkan secara *bottom-up*



# PENETAPAN SASARAN BSM BERBASIS RUMAH TANGGA

# PENETAPAN SASARAN BSM BERBASIS RUMAH TANGGA



# PELAKSANAAN PENETAPAN SASARAN BSM BERBASIS RUMAH TANGGA

- 1. Memperbaiki penetapan sasaran BSM untuk mengurangi *inclusion & exclusion error* – agar lebih tepat sasaran dan menjangkau anak dari rumah-tangga/keluarga dengan status sosial ekonomi terendah**
- 2. Memastikan keberlanjutan bantuan/subsidi antar tingkatan sekolah terutama pada saat transisi SD/MI → SMP/MTs, atau SMP/MTs → SMA / SMK/MA**
- 3. Memastikan ketepatan jumlah/nilai dan ketepatan waktu penyaluran BSM**
- 4. Menjangkau mereka yang beresiko putus sekolah dan tidak lagi bersekolah, serta mendorong orangtua untuk menyekolahkan anaknya**



# PELAKSANAAN PENETAPAN SASARAN BSM

## BERBASIS RUMAH TANGGA (TAHUN 2012 DAN 2013)

MENGGUNAKAN BASIS DATA TERPADU & KARTU CALON PENERIMA BSM  
MELENGKAPI PENETAPAN SASARAN BERBASIS SEKOLAH

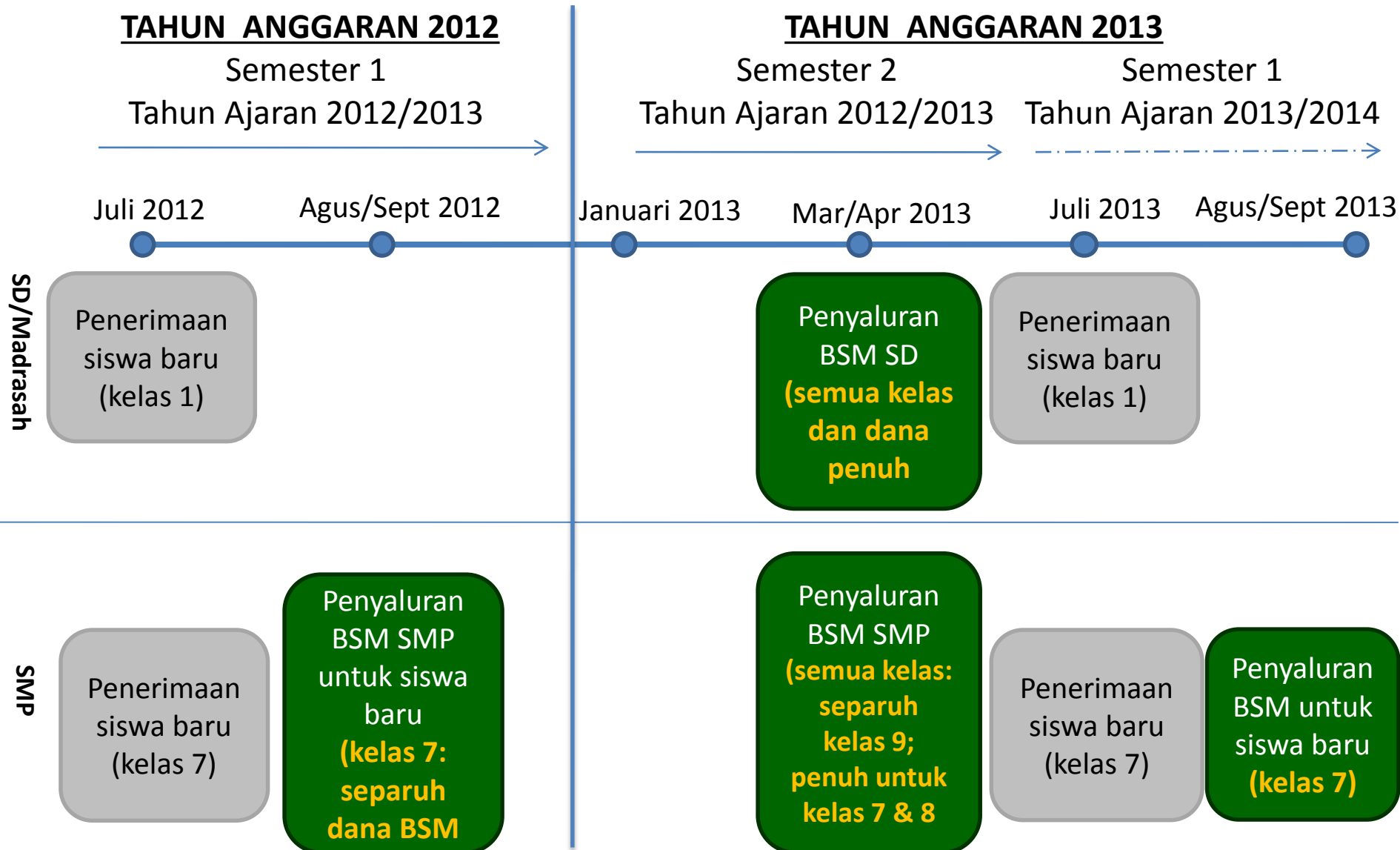
### Tahun Ajaran 2012/2013:

- Penetapan sasaran BSM menggunakan Kartu Calon Penerima BSM Kelas 7 SMP:
  - Pengiriman Kartu Calon Penerima BSM Kelas 7 SMP Kepada 281.909 anak dalam Basis Data Terpadu

### Tahun Ajaran 2013/2014:

- Penetapan sasaran BSM menggunakan Kartu Calon Penerima BSM Kelas 1 SD/MI dan Kelas 7 SMP/MTs
  - Pengiriman Kartu Calon Penerima BSM Kelas 1 SD/MI sebanyak 270.000 Kartu dari total pagu Kelas 1 SD/MI sebanyak 443.244 anak,
  - Pengiriman Kartu Calon Penerima BSM Kelas 7 SMP/MTs sebanyak 450.000 Kartu dari total pagu Kelas 7 SMP/MTs sebanyak 620.000 anak

# KERANGKA WAKTU PENYALURAN BSM SD & SMP SAAT INI



# PEMANTAUAN PELAKSANAAN PENETAPAN SASARAN BSM BERBASIS RUMAH TANGGA(2012):

MURID KELAS 7 SMP TAHUN AJARAN 2012/2013

# PENGALAMAN DARI PENETAPAN SASARAN BSM BERBASIS RUMAH TANGGA KELAS 7 SMP 2012/2013 (1/2)

Pagu Kemdikbud  
Kelas 7 TA 2012/2013

267.514

Jumlah Kartu BSM  
yang dicetak

281.909

SK Kemdikbud  
Total: 343.882

|  |
|--|
| 49.152<br>Kartu BSM<br>(ada tambahan 10.050<br>belum masuk dalam SK final) |
| 263.209<br>(Usulan Sekolah/Kab/Kota)                                       |
| 31.521<br>(SMP Terbuka)  |

Kartu yang kembali adalah  
 $49.152 + 10.050 = 59.202$  (22%) dari total  
kartu yang dicetak

# PENGALAMAN DARI PENETAPAN SASARAN BSM BERBASIS RUMAH TANGGA KELAS 7 SMP 2012/2013 (2/2)

- Penetapan sasaran BSM berbasis rumah tangga (menggunakan Kartu) **meningkatkan** peluang siswa yang berasal dari rumah tangga di desil 1 untuk memperoleh BSM :
  - Peluang siswa dari desil 1 untuk menjadi penerima BSM sekitar 12 – 13 % (Bank Dunia, 2012)
  - Peluang siswa dari desil 1 untuk menjadi penerima BSM **meningkat hingga 22 %** (59.202 siswa dari total kuota penerima BSM 267.514 penerima BSM kelas 7)



# PEMANTAUAN PENETAPAN SASARAN BSM BERBASIS RUMAH TANGGA MENGGUNAKAN KARTU (1/2)

- Pemantauan dilakukan terhadap 632 siswa dari rumah tangga yang berada di 5% status kesejahteraan terendah
- **340 siswa (54%) benar di kelas 7:**
  - 233 siswa (36.9%) bersekolah di SMP
  - 97 siswa (15.5%) bersekolah di MTs
  - 6 siswa (0.9%) bersekolah di Pondok Pesantren
  - 2 siswa (0.3%) bersekolah di SMP Terbuka
- **292 siswa (46%) ternyata bukan di Kelas 7:**
  - 201 (31.7%) masih bersekolah di kelas lain
  - 91 anak (14.3%) tidak lagi bersekolah karena alasan biaya atau harus bekerja
- **311 siswa (49 %) belum pernah menerima BSM SD**

# PEMANTAUAN PENETAPAN SASARAN BSM BERBASIS RUMAH TANGGA DENGAN MENGGUNAKAN KARTU (2/2)

- Kurangnya sosialisasi mengenai mekanisme baru BSM dan koordinasi antara Pusat-Daerah (kartu dibagikan bulan Agustus, setelah TA dimulai).
- Masih banyak ketidakpahaman mengenai proses rekapitulasi kartu dan data siswa.
- Jeda waktu pengumpulan kartu dari siswa ke sekolah dan dari sekolah ke dinas kabupaten/kota terlalu singkat.
- Dinas kabupaten/kota memberikan tanggapan yang positif terhadap proses penetapan sasaran dari Pusat karena dapat mengurangi beban ketidakterersediaan data mengenai kondisi ekonomi siswa.



## PEMANTAUAN PENYALURAN BSM (1/3)

- **Dari 662 siswa yang diwawancara, 623 Siswa (96.6%) adalah siswa kelas 7:**
  - SMP Umum: 620 siswa (93.6%)
  - SMP Terbuka: 3 siswa (0.4%)
- **Dari 620 Siswa SMP Kelas 7:**
  - 597 siswa menerima BSM (90.2%)
  - 23 Siswa tidak menerima BSM (3.4%)
- **80% Penyaluran dilakukan di PT. Pos Kabupaten/Kota** bukan di PT. Pos Kecamatan (kendala infrastruktur Pos Kecamatan)
- **89% Pencairan Dana dilakukan oleh Sekolah,** bukan siswa

## PEMANTAUAN PENYALURAN BSM (2/3)

- **Jumlah dana yang diterima siswa bervariasi:**
  - Rp. 275.000 → 79.55% siswa yang diwawancarai dan menerima BSM
  - Rp. 270.000 → 4.49%
  - Rp. 200.000 → 3.6%
  - Sisanya antara Rp. 40.000 – Rp. 263.000
- **Penggunaan Dana BSM:**
  - 98% siswa menyatakan bahwa dana digunakan untuk membiayai penunjang sekolah
    - Dana disimpan sekolah dalam bentuk simpanan siswa dan bisa dicairkan siswa apabila siswa membutuhkan peralatan sekolah
    - Menurut Sekolah mekanisme ini penting untuk memastikan agar dana dipakai untuk kebutuhan sekolah

# PEMANTAUAN PENYALURAN BSM (3/3)

## Penggunaan Dana BSM

### Siswa SMP Negeri

- 26 siswa (7.3%): SPP, Piknik/Study tour sekolah, uang bangunan, sumbangan pembangunan sekolah dan ekstrakurikuler
- 328 siswa (92.6%): Keperluan Sekolah: Buku, alat tulis, seragam, LKS, sepatu, uang transport dan jajan

### Siswa SMP Swasta

- 56 siswa (62.22%): SPP, tunggakan uang pangkal/uang gedung, iuran bangunan sekolah, biaya raport, dan biaya ujian.
- 34 siswa (37.78%): Keperluan Sekolah: Buku, alat tulis, seragam, LKS, sepatu, uang transport dan jajan.

# **RENCANA PELAKSANAAN PENETAPAN SASARAN BSM BERBASIS RUMAH TANGGA (2013)**

**KELAS 1 SD/MI DAN KELAS 7 SMP/MTs  
TAHUN AJARAN 2013/2014**

# PAGU, RENCANA DISTRIBUSI KARTU & PENYALURAN BSM KELAS 1 SD/MT & KELAS 7 SMP/MTs TA 2013/2014

| Jenjang Pendidikan   | Pagu   | Rencana Jumlah Kartu BSM | Rencana Distribusi Kartu | Rencana Penyaluran Manfaat BSM           |
|----------------------|--|--------------------------|--------------------------|--|
| SD/MI<br>(Kelas 1)   | <b>Total Pagu:</b><br>443.244<br><br>SD: 178.964;<br>MI: 264.280 | <b>270.000</b>           | April 2013               | Awal TA<br>2013/2014*<br><i>(Usulan)</i> |
| SMP/MTs<br>(Kelas 7) | <b>Total Pagu</b><br>620.000<br><br>SMP: 300.000<br>MTs: 320.000 | <b>450.000</b>           | April 2013               | Awal TA<br>2013/2014                     |

# UPDATE KEGIATAN PERSIAPAN PELAKSANAAN PENETAPAN SASARAN BSM BERBASIS RUMAH TANGGA 2013 (1/2)

- Kegiatan *Matching* Data Dapodik dengan Basis Data Terpadu:
  - Dari total 23.617.202 data anak Kelas 1 hingga 9 di Dapodik - sebanyak 1.278.116 anak (5.4 % dari total data) dapat ditemukan di BDT (sampai dengan desil 3);
  - Total anak kelas 6 SD yang ada di Dapodik adalah 2.803.256
  - Dari 1.278.116 anak – sebanyak 196.797 anak adalah kelas 6 SD (15.4 % dari total data anak yang *match*);
  - Dari 196.797 anak yang berada di Kelas 6 SD:
    - 96.917 anak berasal dari desil 1
    - 61.034 anak berasal dari desil 2
    - 38.846 anak berasal dari desil 3

# **UPDATE KEGIATAN PERSIAPAN PELAKSANAAN PENETAPAN SASARAN BSM BERBASIS RUMAH TANGGA 2013 (2/2)**

- **Rapat teknis finalisasi persiapan Pelaksanaan penetapan sasaran BSM berbasis rumah tangga dengan Kemdikbud – Kemenag:**
  - Finalisasi distribusi pagu/kuota Kab/Kota Kelas 1 SD/MI & Kelas 7 SMP/MTs;
  - Finalisasi design Kartu dan Materi Sosialisasi BSM;
  - Finalisasi masukan terhadap Pedoman BSM SD, SMP & Madrasah 2013.
- **Cetak & Distribusi Kartu BSM:**
  - Rencana Cetak Kartu: Minggu ke 3 Maret - Minggu Pertama April 2013;
  - Rencana Distribusi Kartu : Minggu ke 2 April - Minggu ke 2 Mei 2013.
- **Kegiatan Sosialisasi untuk Dinas Pendidikan & Kantor Agama Kab/Kota** (pada Rapat Koordinasi - April 2013/tentatif)

# KRITERIA DALAM BASIS DATA TERPADU: CALON PENERIMA BSM KELAS 1 (SD/MI) TA 2013/2014

**Individu dalam Basis Data Terpadu dengan karakteristik (*tbd*):**

- Berusia antara 5 – 8 tahun per Juli 2013 (diprioritaskan berasal dari keluarga peserta PKH berdasarkan informasi MIS PKH 2007 – 2012)

# CALON PENERIMA BSM KELAS 7 (SMP/MTS) TA 2013/2014

**Individu dalam Basis Data Terpadu dengan karakteristik (*tbd*):**

- Berusia antara 11 - 14 tahun per Juli 2013 (*distribusi pagu akan berbeda di masing – masing Prov. dan Kab/Kota berdasarkan hasil matching Dapodik , MIS PKH 2012, BDT 2011, Susenas 2010*)

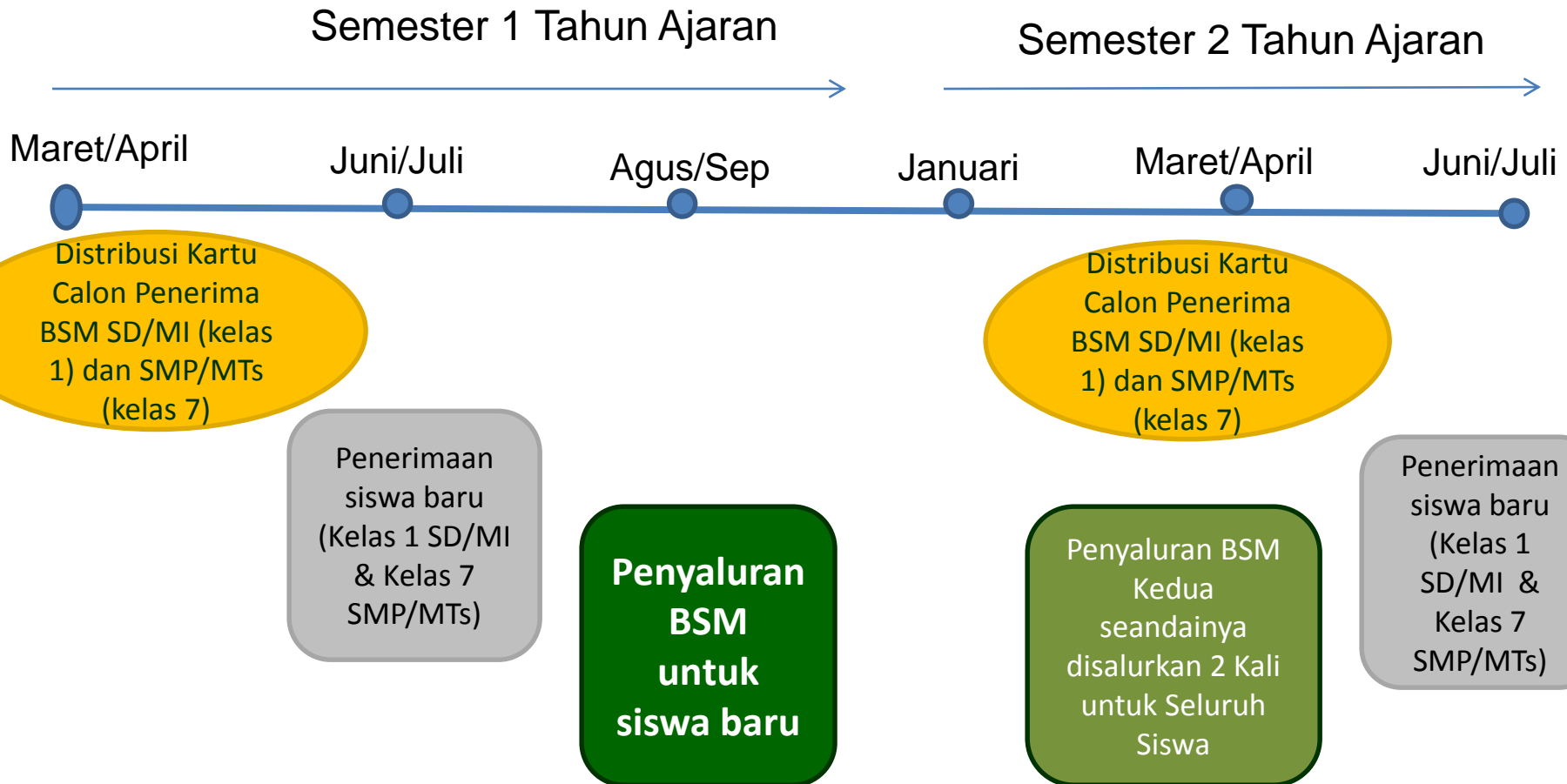


# USULAN DISTRIBUSI PAGU BSM 2013

## KELAS 1 SD/MI & KELAS 7 SMP/MTs

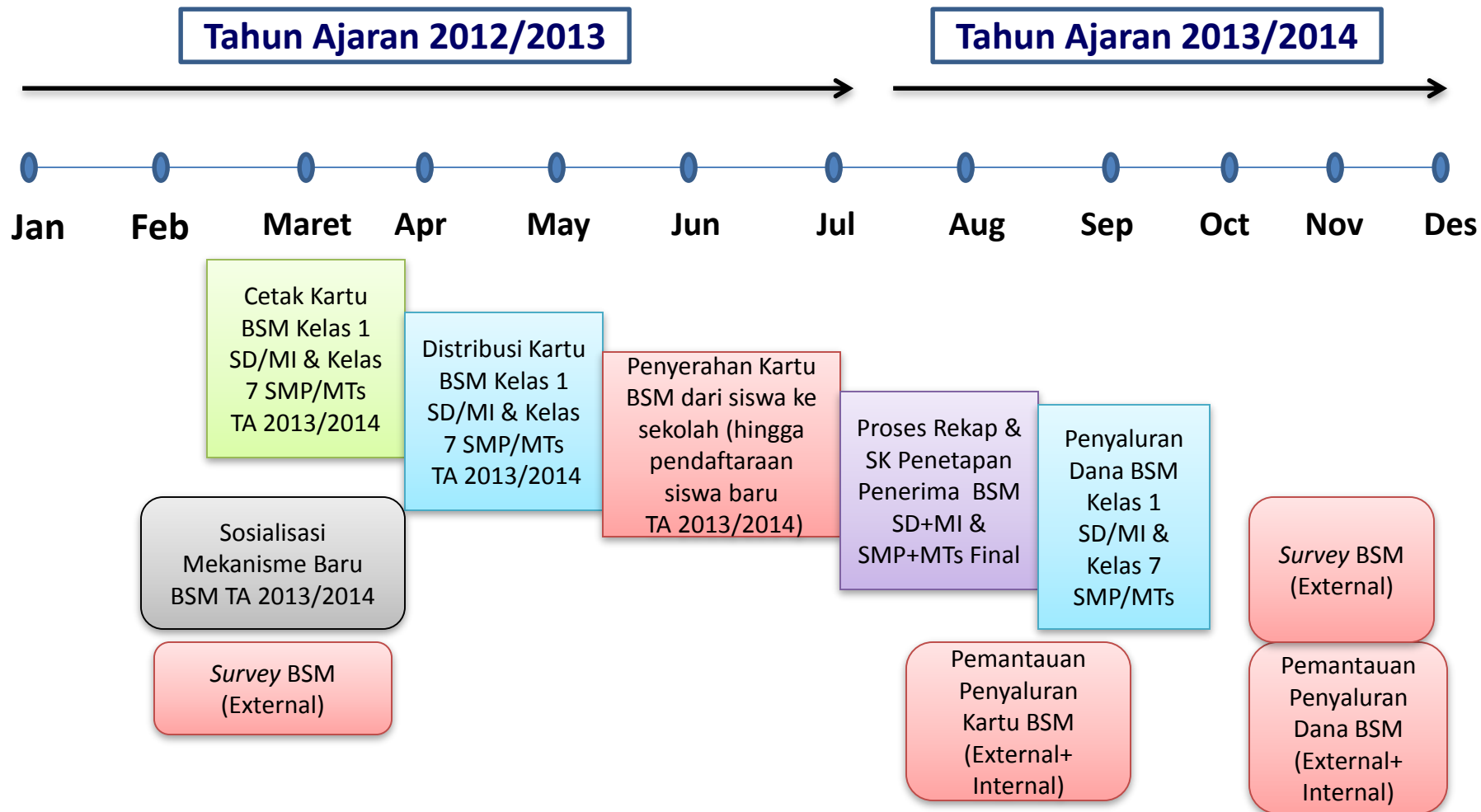
- Berdasarkan hasil rapat teknis dengan Kemdikbud dan Kemenag, disepakati bahwa distribusi pagu/jumlah (penerima BSM Kab/Kota) akan mempertimbangkan beberapa indikator sbb.:
  - Tingkat kemiskinan per-kepala/*Headcount poverty rate*
  - Tingkat *drop-out*
  - *Discontinuation rate*
  - Distribusi Basis Data Terpadu
- TNP2K kemudian akan mengusulkan distribusi Kabupaten/Kota → KEMDIKBUD & KEMENAG akan memutuskan distribusi kuota Kab/Kota setelah melakukan penyesuaian terhadap usulan TNP2K sesuai dengan kebutuhan penyelenggara program

# USULAN PERUBAHAN KERANGKA WAKTU PENYALURAN BSM (KELAS 1 SD/MI & KELAS 7 SMP/MTs)



# JADUAL TENTATIF PELAKSANAAN PENETAPAN SASARAN BSM BERBASIS RUMAH TANGGA (2013)

## KELAS 1 SD/MI & KELAS 7 SMP/MTs - TA 2013/2014



# JADUAL PELAKSANAAN PENETAPAN SASARAN BSM BERBASIS RUMAH TANGGA 2013 (1/2)

| No. | Rencana Kegiatan   | Jadwal 2013           |
|-----|--|-----------------------|
| 1.  | <i>Matching</i> Dapodik & BDT  | Februari              |
| 2.  | Penyerahan & Finalisasi Distribusi Kuota Kab/Kota BSM Kelas 1 SD/MI dan Kelas 7 SMP/MTs        | Minggu ke 2 Maret     |
| 3.  | Penyerahan Data Nama & Alamat Daftar Calon Penerima BSM Kelas 1 SD/MI dan Kelas 7 SMP/MTs      | Minggu ke 2 Maret     |
| 4.  | Rapat teknis persiapan pelaksanaan Mekanisme Baru BSM  | Minggu ke 2 Maret     |
| 5.  | Cetak Kartu BSM Kelas 1 SD/MI dan Kelas 7 SMP/MTs  | Minggu 3 atau 4 Maret |
| 6.  | Survey awal BSM oleh PSKK  | April                 |
| 7.  | Distribusi Kartu BSM Kelas 1 SD/MI dan Kelas 7 SMP/MTs   | April – Mei           |
| 8.  | Rapat Koordinasi BSM Kelas 1 SD/MI dan Kelas 7 SMP/MTs   | Minggu 1 – 4 April    |
| 9.  | Cetak dan Distribusi Materi Sosialisasi Pendidikan khusus bagi anak penerima Kartu BSM SMP/MTs | Mei – Juni            |

# JADUAL PELAKSANAAN PENETAPAN SASARAN BSM BERBASIS RUMAH TANGGA 2013 (2/2)

| No. | Rencana Kegiatan   | Jadwal 2013                   |
|-----|--|-------------------------------|
| 10. | Penyerahan Kartu BSM SD/MI dan SMP/MTs oleh siswa ke Sekolah   | Minggu 3 Juni – Minggu 2 Juli |
| 11. | Rekapitulasi Daftar Calon Penerima BSM (Kartu BSM) dari Sekolah ke Dinas Pendidikan & Kantor Agama Provinsi dan Kab/Kota | Paling lambat 30 Juli         |
| 12. | Pengiriman daftar Rekapitulasi dari Kab/Kota ke tingkat Pusat (Kemdikbud & Kemenag tingkat pusat)                        | Paling lambat 16 Agustus      |
| 13. | Rapat koordinasi verifikasi hasil Rekapitulasi penerima Kartu BSM dari Kab/Kota ke tingkat Pusat                         | Agustus (tbd)                 |
| 14. | Daftar Final Penerima BSM Kelas 1 SD & MI dan Kelas 7 SMP & MTs  | Minggu 3 atau 4 Agustus       |
| 15. | Pemantauan Distribusi Kartu oleh TNP2K, Kemdikbud & Kemenag  | Agustus                       |
| 16. | Distribusi manfaat BSM Kelas 1 SD & MI dan Kelas 7 SMP & MTs   | September                     |
| 17. | Pemantauan pembayaran manfaat BSM oleh TNP2K, Kemdikbud dan Kemenag  | Oktober/November              |
| 18. | Survey Akhir BSM   | Oktober/November              |



**Terima Kasih**